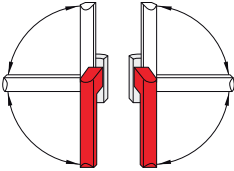


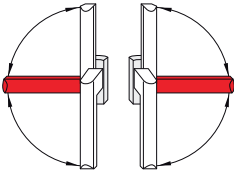
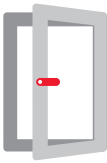

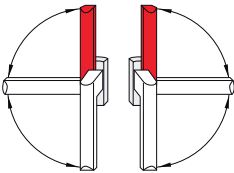






Následující symboly znázorňují různé polohy kliky a z toho vyplývající polohy křídla oken a balkonových dveří.

Poloha kliky	Poloha křídla	Symbol	Význam
			Křídlo uzavřeno.
			Otevíravá pozice křídla.
			Výklopná pozice křídla.
			Chybná pozice křídla.

Roto Frank
Okenní a dveřní technologie GmbH

Výhradní zastoupení pro ČR:
R.T. kování a.s.

Křičkova 373
592 31 Nové Město na Moravě
Telefon: +420 566 652 411
E-mail: nove.mesto@rtkovani.cz

Na Kuničkách 38
251 63 Kunice
Telefon: +420 323 619 081
E-mail: kunice@rtkovani.cz

www.rtkovani.cz



UPOZORNĚNÍ!

**Nebezpečí zranění prostřednictvím neodborně prováděné údržby!
Neodborná údržba může vést k vážným osobním nebo věcným škodám.**

- před zahájením prací zajistit montážní připravenost
- na místě montáže dbát o pořádek a čistotu
- zajistit, aby se během údržby nemohla okna nebo balkónové dveře otevírat nebo přibouchnout
- seřizování kování – zejména v oblasti rámového ložiska a nůžek včetně výměny dílů a zavěšení křídel musí provádět odborník
- okno při údržbě nevysazovat

Minimálně ročně, ve školních budovách

a hotelech pololetně:

	Odborný závod	Konečný uživatel
Případné dotažení upevňovacích vrutů.	■	-
Poškozené vruty vyměnit.	■	-
Případná výměna dílů.	■	-
Všechny pohyblivé díly namazat olejem bez obsahu kyselin a pryskyřic, pocházejícím od odborného prodejce.	□	□
Rámové uzávěry namazat tukem bez obsahu kyselin a pryskyřic, pocházejícím od odborného prodejce.	□	□

■ = provádí **pouze** odborný závod

- = **nemůže** provádět konečný uživatel; konečný uživatel nesmí provádět žádné montážní práce!

□ = provádí jak odborný závod tak konečný uživatel

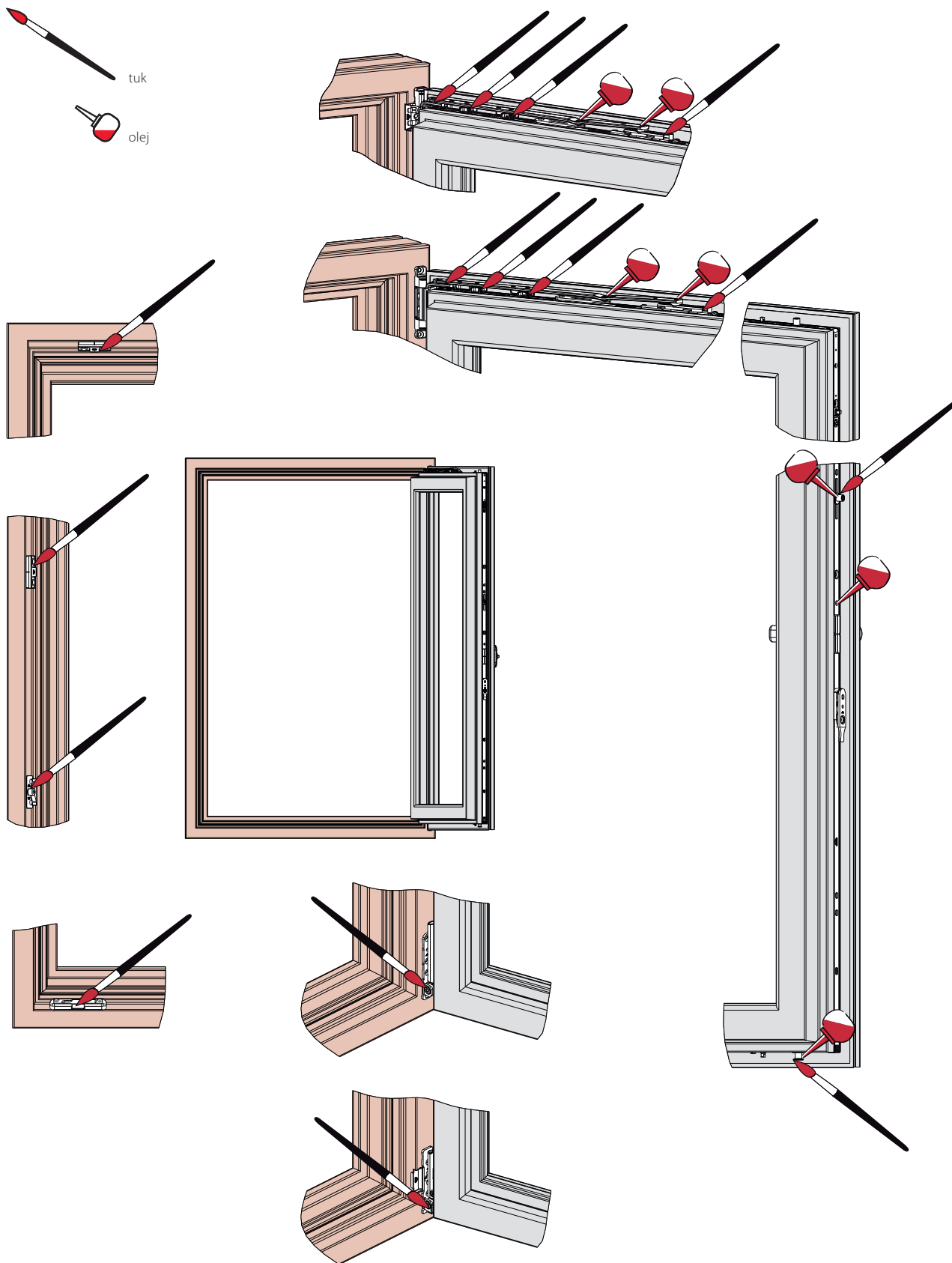


UPOZORNĚNÍ!

V rámci ochrany životního prostředí při údržbě dbát následujících informací:

- vytlačený a přebytečný tuk na místech mazání odstranit a zlikvidovat podle platných místních směrnic
- měněné oleje zachytit do vhodné nádrže a ekologicky zlikvidovat

Prezentovaná skladba kování zobrazuje uspořádání možných mazacích míst. Daná skladba kování nicméně neodpovídá reálně namontovanému kování. Skutečný počet mazacích míst je závislý na velikosti a provedení okna.



Dbát následujících symbolů a jejich významu, aby se zabránilo úrazům, zraněním a věcným škodám.

Symbol	Význam
	<p>NEBEZPEČÍ! Nebezpečí zranění pádem z otevřených oken nebo balkónových dveří.</p> <ul style="list-style-type: none">– v blízkosti otevřených oken nebo balkónových dveří si počínat opatrně– děti a osoby, které neumí odhadnout a posoudit nebezpečí držet dále od nebezpečných míst
	<p>VAROVÁNÍ! Nebezpečí zranění přiražením části těla v mezeře otevření mezi křídlem a rámem.</p> <ul style="list-style-type: none">– při zavírání oken nebo balkónových dveří nikdy nesahat mezi křídlo a rám neustále si počínat obezřetně– děti a osoby, které neumí odhadnout a posoudit nebezpečí držet dále od nebezpečných míst
	<p>VAROVÁNÍ! Nebezpečí zranění a věcných škod přidáním zatížením křídla.</p> <ul style="list-style-type: none">– nedovolit přidavné zatížení křidel
	<p>POZOR! Nebezpečí zranění působením větru.</p> <ul style="list-style-type: none">– zabránit působení větru na otevřené křídlo– při větru a průvanu okno a křídlo balkónových dveří zavřít resp. uzavřít
	<p>POZOR! Nebezpečí zranění a věcných škod vkládáním překážek do mezery při otevření mezi křídlo a rám.</p> <ul style="list-style-type: none">– zabránit vkládání překážek do mezery při otevření mezi rám a křídlo
	<p>POZOR! Nebezpečí zranění a věcných škod přitlačením křídla na ostění při jeho otevírání.</p> <ul style="list-style-type: none">– zamezit kontaktu křídla s ostěním